

Scie à ruban semi-automatique




Modèle JS-440DS

Spécifications sommaires:

Moteur Principal:	4 Hp
Vitesse de coupe:	20-90 m/min
Dimensions des lames:	1" 1/4 x 0.043" x 204.72"
Hauteur de travail:	31.6"
Dimensions:	114" x 38" x 57"
Poids approximatif:	2,400 Lbs

Caractéristiques de série :

Capacités de coupe :

		
0°	17.32"	24.40" x 17.32"
+/-45°	15.74"	15.74" x 15.74"
+/-60°	11"	11" x 11"

Vitesse variable de la lame (Drive)
 Système de refroidissement intégré
 Brosse de nettoyage de lame
 Base Mécano-Soudée Ultra Robuste
 Serrage du matériel par étau hydraulique
 Coupe à angle jusqu'à 60° des deux côtés
 Ajustement de l'angle de la tête sans effort
 Composante électriques & hydrauliques fiables
 Contrôle de descente hydraulique à débit variable
 Guides de lame avec roulements et guide au carbure
 2 sorties de liquide encastrés dans les bras de support