

Scie à ruban semi-automatique




Modèle JS-200DS

Spécifications sommaires:

| | |
|------------------------------|-----------------------|
| Moteur Principal: | 3 Hp |
| Vitesse de coupe: | 36-75 m/min |
| Dimensions des lames: | 1" x 0.035" x 114.57" |
| Hauteur de travail: | 35.43" |
| Dimensions: | 63" x 31" x 55" |
| Poids approximatif: | 1,036 Lbs |

Caractéristiques de série :

Capacités de coupe :

|  |  |  |
|---|---|---|
| 0° | 9.44" | 12.20" x 9.05" |
| +/-45° | 8.26" | 8.26" x 8.26" |
| +/-60° | 5.51" | 5.51" x 7,87" |

Système de refroidissement intégré
 Brosse de nettoyage de lame
 Base Mécano-Soudée Ultra Robuste
 Serrage du matériel par étau manuel
 Coupe à angle jusqu'à 60°
 Ajustement de l'angle de la tête sans effort
 Composante électriques & hydrauliques fiables
 Contrôle de descente hydraulique à débit variable
 Guides de lame avec roulements et guide au carbure
 2 sorties de liquide encastrés dans les bras de support